






Carbon footprint di Red Consulting sas

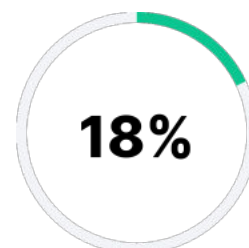


Categoria	Emissioni (ton CO ₂)
 Commuting	1,13
 Riscaldamento e gas refrigeranti	0,47
 Elettricità	0,16
 Trasferte	1
 Consumabili	0,01
 Veicoli aziendali	1,71
 Altro	0,03

Categoria	Emissioni (ton CO ₂)
 Digitale	0,38


Accuratezza del calcolo

Il calcolo, basato sui dati forniti da Red Consulting sas viene migliorato da dati statistici di settore, per una stima della Carbon Footprint ottimale.



Commuting

Le emissioni generate dallo spostamento dei lavoratori da e verso il luogo di lavoro.

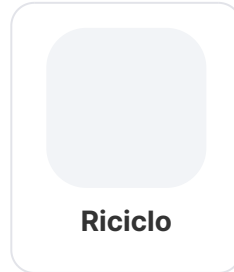

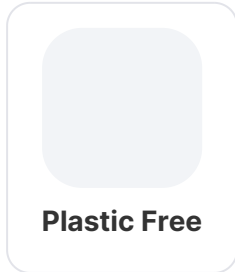


-80 %

Riduzioni emissioni sul commuting con lo smart working

Pratiche di sostenibilità

Le politiche green avviate da Red Consulting sas sul luogo di lavoro.



Emissioni totali

Vediamo con qualche esempio più pratico a cosa corrispondono le emissioni totali di Red Consulting sas:



1.633,04 giorni

Di frullatore acceso h24 che emettono la stessa quantità di CO2



51,57 aceri

Necessari per catturare in un anno la CO2 emessa